


Spočítej,  
která z věží  
se skutečně tyčí  
nejvýše:

# Až do oblak!


r. 1889

Eiffelova věž



r. 1891

Petřínská rozhledna




r. 1931

Empire State Building



r. 2010

Burdž Chalífa



výška věže:	324	65,5	381	828
nadmořská výška:	33	324	10	4
celková výška:				

- ▶ **Eiffelova věž** stojí v Paříži. Byla postavena v letech 1887–1889 při příležitosti Světové výstavy. Je pojmenována po svém konstruktérovi Gustavu Eiffelovi. Až do r. 1931 byla nejvyšší stavbou světa.
- ▶ **Petřínská rozhledna** stojí v Praze. Byla zbudována r. 1891 při příležitosti Zemské jubilejní výstavy. Inspirací pro stavbu rozhledny byla Eiffelova věž. Stavba Petřínské rozhledny trvala pouhých pět měsíců!
- ▶ **Empire State Building** se nachází v USA v New Yorku. Je to kancelářská budova, která byla postavena v letech 1930–1931 a svojí výškou pokořila Eiffelovu věž. Nejvyšší budovou světa byla až do r. 1972.
- ▶ **Burdž Chalífa** se nachází ve Spojených arabských emirátech v Dubaji. Postavena byla v letech 2004–2010 a již během výstavby se stala r. 2008 nejvyšší budovou světa. V budově se nacházejí hotely, byty a kanceláře.